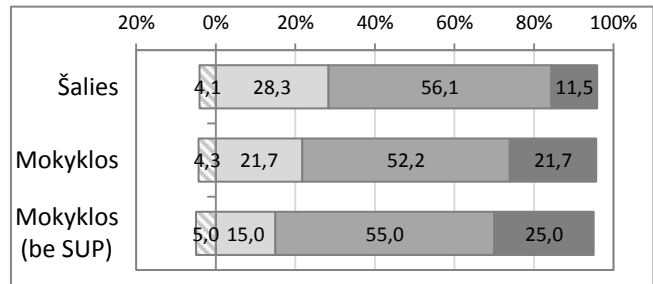


**Mokinių pasiskirtymas pagal pasiekimų lygius**

Nepatenkinamas
  Patenkinamas
  Pagrindinis
  Aukštesnysis

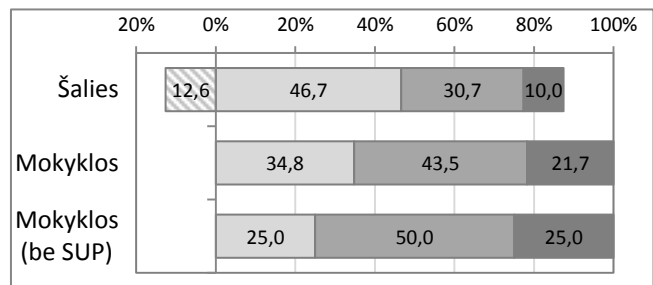
**Matematika**

	Mokinių sk.	Proc.
Nepatenkinamas	1	4,3%
Patenkinamas	5	21,7%
Pagrindinis	12	52,2%
Aukštesnysis	5	21,7%



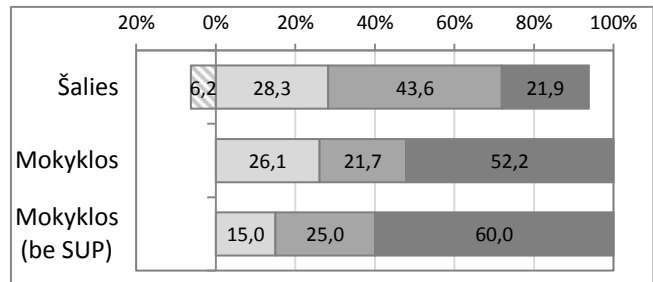
**Skaitymas**

	Mokinių sk.	Proc.
Nepatenkinamas	0	0,0%
Patenkinamas	8	34,8%
Pagrindinis	10	43,5%
Aukštesnysis	5	21,7%



**Rašymas**

	Mokinių sk.	Proc.
Nepatenkinamas	0	0,0%
Patenkinamas	6	26,1%
Pagrindinis	5	21,7%
Aukštesnysis	12	52,2%



**Skirtingų vietovių ir mokyklų tipų mokinių pasiekimų palyginimas**

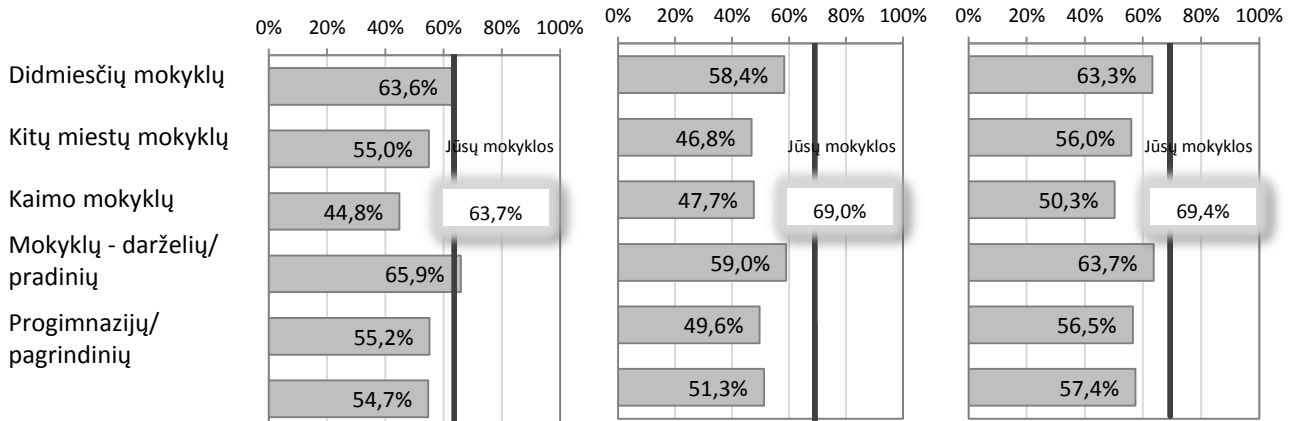
Vidutiniškai surinktų taškų dalis (proc.)

Jūsų mokyklos pasiekimai pažymėti vertikalia linija

**Matematika**

**Skaitymas**

**Rašymas**



# Apibendrinti mokyklos 4 klasės mokinių rezultatai pagal testuojamų dalykų turinio arba kognityvinių gebėjimų sritis

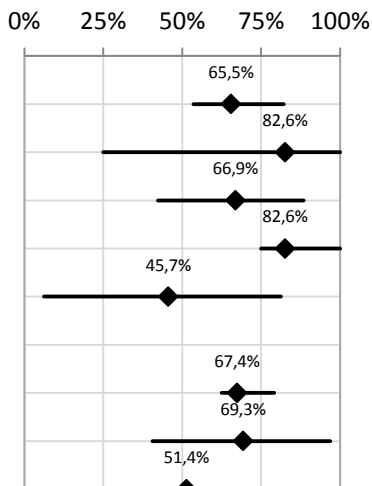
## Matematika

### Turinio sritys

- Skaičiai ir skaičiavimai (14)
- Reiškiniai, lygtys, nelygybės (2)
- Geometrija, matai ir matavimai (13)
- Statistika (2)
- Komunikavimas ir bendrosios probl. sprend. strategijos (8)

### Kognit. gebėjimai

- Žinios ir supratimas (12)
- Taikymas (16)
- Aukštesnieji mąstymo gebėjimai (11)



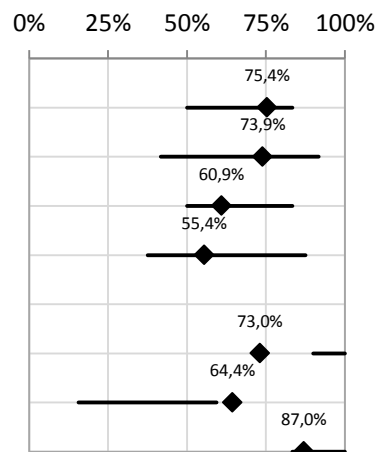
## Lietuvių kalba

### Rašymas

- Turinys (9)
- Struktūra (6)
- Raiška (3)
- Raštingumas (4)

### Skaitymas

- Žinios ir supratimas (5)
- Taikymas (16)
- Aukštesnieji mąstymo gebėjimai (3)



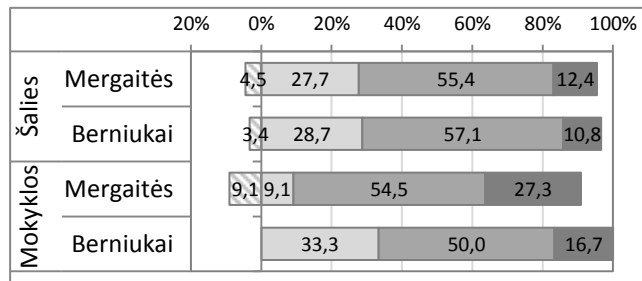
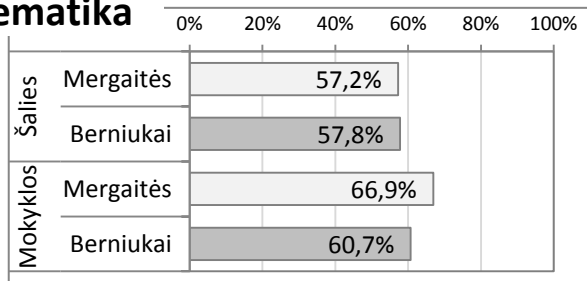
## Mokinių pasiekimų analizė pagal lytį

### Vidutiniškai surinktų taškų dalis (proc.)

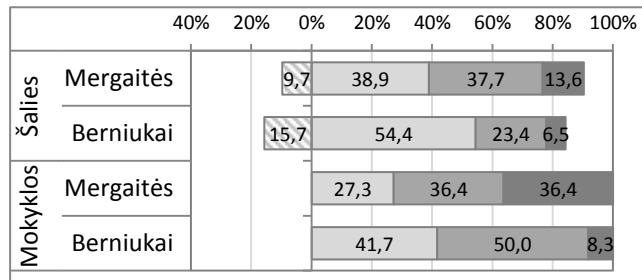
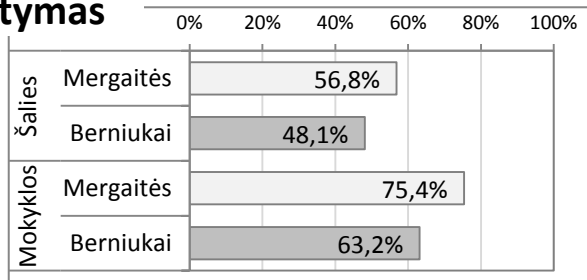
### Pasiskirtymas pagal pasiekimų lygius (proc.)

▨ Nepatenkinamas ▨ Patenkinamas ▨ Pagrindinis ▨ Aukštesnysis

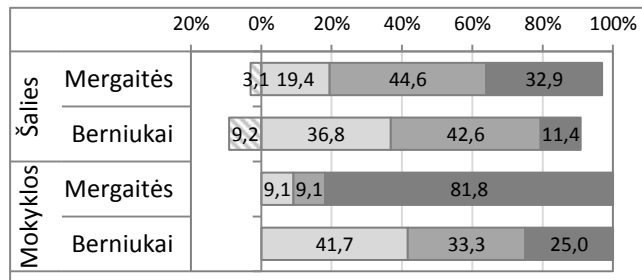
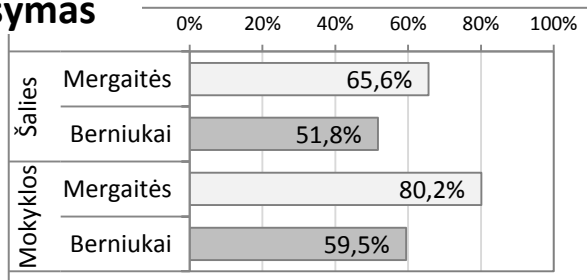
### Matematika



### Skaitymas



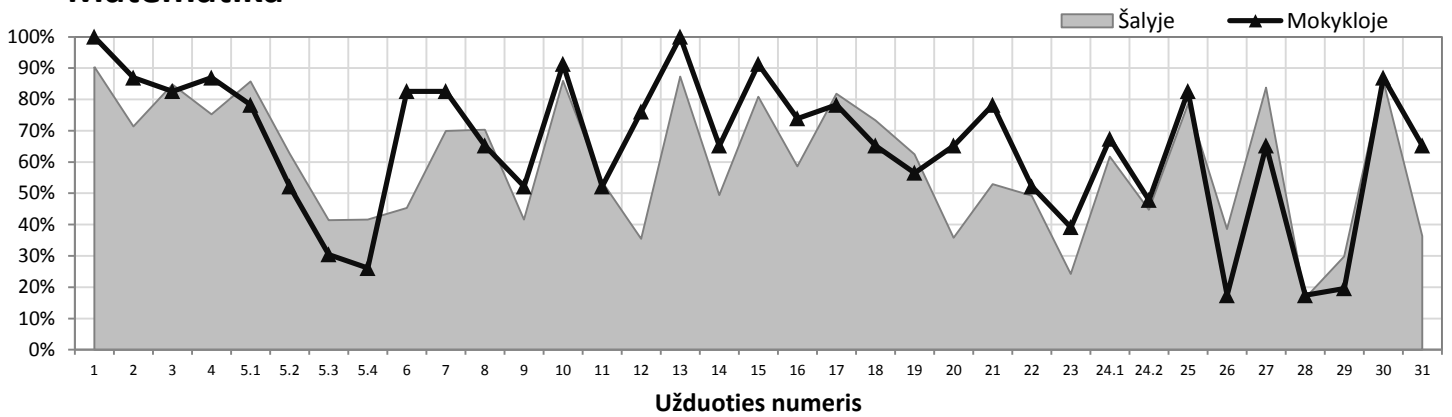
### Rašymas



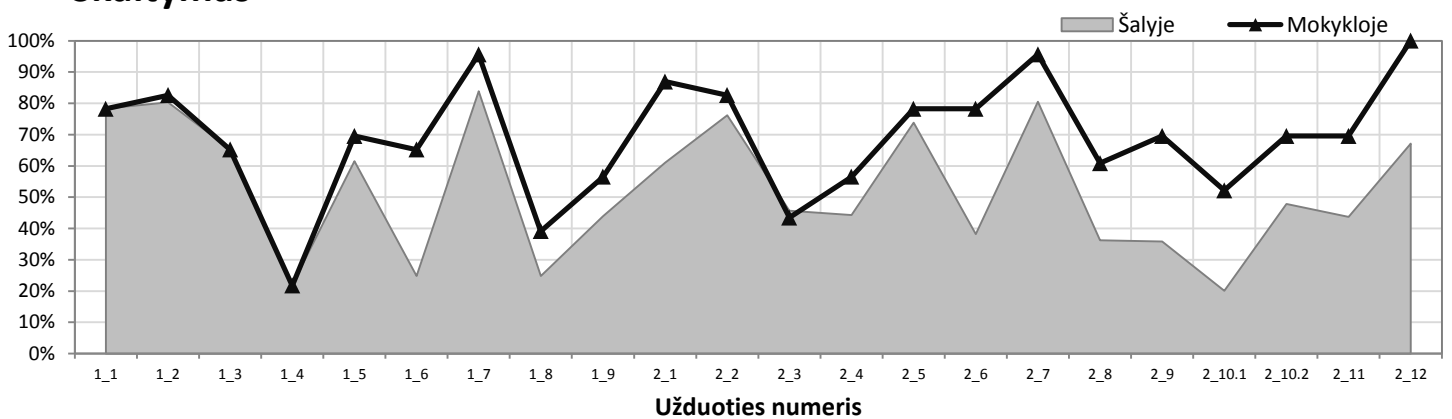
# Atskirų užduočių pasiekimų analizė

## Teisingai užduotį atlikusių mokinių dalis (proc.)

### Matematika



### Skaitymas



### Rašymas (pagal atskirus vertinimo kriterijus)

